

**PROGETTISTI DEL PIANO:**

- ARCH. URB. **GIOVANNI ZANDONELLA MAIUCCO** - O.A. Mn N° 226 - (capogruppo)  
studio di architettura & urbanistica piazza Vittorio Emanuele III Monzambano (Mn) - tel / fax 0376/809455  
PARTECIPAZIONE PROGETTUALE E RESPONSABILE INTERNO DELLA COMMESSA: arch. **FRANCO ZAPPATERRA** - O.A. Mn n° 394
- ARCH. **VITTORIO VALPONDI** - O.A. Mn N° 89  
via 4 Novembre 2, Suzzara (Mn) tel. 0376/535673, fax 0376/522430;



Dasa-Ragister  
EN ISO 9001:2008  
IQ-0509-01

Lo Studio Zandonella Maiucco ha sviluppato il sistema di Gestione per la Qualità in conformità alla norma UNI EN ISO 9001:2008. E' stato verificato da Dasa-Ragister e trovato conforme allo standard; lo Studio Zandonella Maiucco è certificato con num. IQ-0509-01.

Il presente Progetto si compone di documenti prevalentemente grafici e documenti tabulati e dattiloscritti, così come da "elenco dei documenti di progetto". Le serie di progetto sono indicate con lettera maiuscola. Ogni duplicazione o utilizzo diverso da quello previsto deve essere preventivamente autorizzato dal progettista che verificherà la rispondenza degli elaborati alle esigenze del fruitore. Il titolare dei presenti elaborati si estranea pertanto da ogni responsabilità per l'uso improprio dei presenti disegni riservandosi di adire a vie legali nel caso di violazione dei diritti d'autore (Legge 633/1941 e C.C. Art.2575-2583).

Revisione Cariglio Gennaio 2010

# PIANO CIMITERIALE

comune di Moglia



provincia di Mantova

committente e generalità

**COMUNE DI MOGLIA**

Via IV Novembre 21/d - 46024 Moglia (MN)  
Centralino: 0376/511411 - Fax: 0376/557230

Descrizione estesa del progetto

## Redazione del Piano Cimiteriale

(art. 6 del Reg. Regionale n°6 del 9-11-04)

n° della commessa **09-2013**

disegnato da **fz** controllato da **G.Z.M.**

validazione del committente emissione presente elaborato

data emissione del documento **22 luglio 2013**

serie e numero tavola **B5** modifica **0** revisione **1**

elenco delle serie di cui si compone il progetto

**A** RILEVAZIONI E ANALISI

**PIANIFICAZIONE**

nome della serie di appartenenza della presente tavola

**PIANIFICAZIONE**

descrizione dei contenuti della tavola

**NORME TECNICHE D'ATTUAZIONE (N.T.A.)**

scale di rappresentazione

Approvazione del Consiglio Comunale di Moglia **estremi**

Parere A.S.L. **estremi**

Parere ARPA **estremi**

Altri enti interessati alla procedura **estremi**

COMUNE DI MOGLIA  
**NORME TECNICHE D'ATTUAZIONE**  
DEL PIANO CIMITERIALE COMUNALE

**INDICE:**

|  |   |           |
|--|---|-----------|
| <b>TITOLO 1°</b>                                       | <b>DISPOSIZIONI GENERALI.....</b>                             | <b>2</b>  |
| Art. 1 -   | AMBITO DI APPLICAZIONE DEL PIANO CIMITERIALE.....             | 2         |
| Art. 2 -   | ELABORATI COSTITUTIVI DEL PIANO CIMITERIALE.....              | 2         |
| Art. 3 -   | VALIDITÀ DEL PIANO CIMITERIALE E TEMPI D'ATTUAZIONE.....      | 3         |
| Art. 4 -   | ATTUAZIONI E PROGRAMMA PLURIENNALE (P.P.A.).....              | 3         |
| <b>TITOLO 2°</b>                                       | <b>TIPOLOGIE DI SEPOLTURA E TIPOLOGIE DI COSTRUZIONE.....</b> | <b>5</b>  |
| Art. 5 -   | TIPOLOGIE DI SEPOLTURA E TIPOLOGIE DI COSTRUZIONE.....        | 5         |
| Art. 6 -   | FOSSE PER INUMAZIONE.....                                     | 7         |
| Art. 7 -   | TUMULAZIONE.....  | 9         |
| Art. 8 -   | GALLERIE cimiteriali.....                                     | 11        |
| Art. 9 -   | TOMBE DI FAMIGLIA.....  | 12        |
| <b>TITOLO 3°</b>                                       | <b>ZONE TIPOLOGICHE OMOGENEE: PRESCRIZIONI.....</b>           | <b>13</b> |
| Art. 10 -  | Zona omogenea CAMPO COMUNE DI INUMAZIONE.....                 | 13        |
| Art. 11 -  | Zona omogenea TOMBE DI FAMIGLIA IN CAPPELLA PRIVATA.....      | 13        |
| Art. 12 -  | Zona omogenea LOCULI IN GALLERIA PORTICATA.....               | 14        |
| Art. 13 -  | Zona omogenea TOMBE DI FAMIGLIA IN GALLERIA PORTICATA.....    | 14        |
| Art. 14 -  | Zona omogenea OSSARI E CINERARI IN GALLERIA PORTICATA.....    | 14        |
| <b>TITOLO 4°</b>                                       | <b>ATTREZZATURE E SERVIZI.....</b>                            | <b>15</b> |
| DOTAZIONI E ATTREZZATURE CIMITERIALI OBBLIGATORIE..... |   | 15        |
| Art. 15 -  | Deposito Mortuario.....                                       | 15        |
| Art. 16 -  | Deposito di osservazione.....                                 | 16        |
| Art. 17 -  | Obitorio.....   | 17        |
| Art. 18 -  | Cinerario e ossario comuni.....                               | 18        |
| Art. 19 -  | Giardino delle rimembranze.....                               | 18        |
| Art. 20 -  | Locali portineria e custodia.....                             | 18        |
| Art. 21 -  | Servizi igienici per il pubblico e per gli addetti.....       | 19        |
| Art. 22 -  | Punti di approvvigionamento acqua.....                        | 19        |
| Art. 23 -  | Adeguamento alle barriere architettoniche.....                | 19        |
| Art. 24 -  | Smaltimento acque reflue urbane.....                          | 20        |
| Art. 25 -  | Rifiuti cimiteriali.....                                      | 20        |
| ALTRE DOTAZIONI E ATTREZZATURE CIMITERIALI.....        |   | 23        |
| Art. 26 -  | Locale destinato a cappella per riti religiosi.....           | 23        |
| Art. 27 -  | Locale destinato a magazzino attrezzi.....                    | 23        |
| Art. 28 -  | Parcheggi e viabilità.....                                    | 23        |
| Art. 29 -  | Chioschi e aree di commercio al minuto.....                   | 23        |
| Art. 30 -  | Sala per il commiato.....                                     | 24        |
| Art. 31 -  | Sala autopsie.....  | 24        |
| <b>TITOLO 5°</b>                                       | <b>CONCESSIONI.....</b>                                       | <b>25</b> |
| Art. 32 -  | Durata delle concessioni.....                                 | 25        |
| Art. 33 -  | Modalità di concessione.....                                  | 25        |
| <b>TITOLO 6°</b>                                       | <b>DISPOSIZIONI FINALI.....</b>                               | <b>26</b> |
| Art. 34 -  | Disposizioni finali.....                                      | 26        |
| Art. 35 -  | Regolamento di Polizia Mortuaria.....                         | 26        |
| Art. 36 -  | Aspetti geologici.....  | 26        |
| Art. 37 -  | Altre collettività e credi religiosi.....                     | 27        |
| Art. 38 -  | Cimiteri per animali di affezione.....                        | 27        |

# TITOLO 1°      DISPOSIZIONI GENERALI

## Art. 1 - AMBITO DI APPLICAZIONE DEL PIANO CIMITERIALE

Il Piano cimiteriale disciplina la gestione dell'esistente e delle trasformazioni nel sistema cimiteriale del Comune di Moglia.

Le indicazioni in esso contenute fanno riferimento sia al Regolamento di Polizia Mortuaria e Cimiteriale del Comune di Moglia (che successivamente abbrevieremo con "Reg.P.M.") che all'esistente conformazione e organizzazione dei plessi cimiteriali del Comune.

## Art. 2 - ELABORATI COSTITUTIVI DEL PIANO CIMITERIALE

Il Piano Cimiteriale è costituito dai seguenti serie ed elaborati:

Elenco delle serie:

| serie    | Descrizione della serie                    |
|----------|--|
| <b>A</b> | Rilevazioni e analisi dello stato di fatto |
| <b>B</b> | Pianificazione e programmazione            |

Elenco delle tavole:

| Serie e n°      | Mod.     | rev      | Descrizione della tavola   |
|-----------------|----------|----------|--|
| <b>A1</b>       | <b>0</b> | <b>1</b> | <b>RELAZIONE TECNICA E FOTOGRAFICA DEL PIANO CIMITERIALE</b>   |
| <b>A2</b>       | <b>0</b> | <b>1</b> | <b>PLANIMETRIA DEL TERRITORIO E DI INQUADRAMENTO CON INDIVIDUATO IL SISTEMA CIMITERIALE, I CONFINI COMUNALI, IL BACINO DI RIFERIMENTO E LA VIABILITA' PRINCIPALE</b><br>sc. 1/15.000 |
| <b>A3</b>       | <b>0</b> | <b>1</b> | <b>STATO ATTUALE AL MAGGIO '13: PLANIMETRIA DI MAGGIOR DETTAGLIO ORGANIZZAZIONE STRUTTURA E ZONIZZAZIONE CIMITERO DEL CAPOLUOGO</b><br>sc. 1/200                                     |
| <b>A4</b>       | <b>0</b> | <b>1</b> | <b>STATO ATTUALE AL MAGGIO '13: PLANIMETRIA DI MAGGIOR DETTAGLIO ORGANIZZAZIONE STRUTTURA E ZONIZZAZIONE CIMITERO DI BONDANELLO</b><br>sc. 1/200                                     |
| <b>A5</b>       | <b>0</b> | <b>1</b> | <b>SISTEMI DI SEPOLTURA E TIPOLOGIE ESISTENTI</b><br>sc. 1/100 e 1/50  |
| <b>B1</b>       | <b>0</b> | <b>1</b> | <b>PLANIMETRIE DEI PLESSI CIMITERIALI CON INDIVIDUATE LE AREE DI RISPETTO VIGENTI E LE PROPOSTE DI MODIFICA A SEGUITO DELLE DETERMINAZIONI DI PIANO CIMITERIALE</b><br>sc. 1/2.000   |
| <b>B2</b>       | <b>0</b> | <b>1</b> | <b>PROGETTO: ZONIZZAZIONE E PIANIFICAZIONE CIMITERO DEL CAPOLUOGO</b><br>sc. 1/200   |
| <b>B3</b>       | <b>0</b> | <b>1</b> | <b>PROGETTO: ZONIZZAZIONE E PIANIFICAZIONE CIMITERO DI BONDANELLO</b><br>sc. 1/200   |
| <b>B4</b>       | <b>0</b> | <b>1</b> | PROGRAMMA PLURIENNALE D'ATTUAZIONE (P.P.A.)  |
| <b>B5</b>       | <b>0</b> | <b>1</b> | NORME TECNICHE D'ATTUAZIONE (N.T.A.)   |
| <b>Allegato</b> |          |          | <b>RELAZIONE GEOLOGICA IDROGEOLOGICA E GEOTECNICA</b>  |

### **Art. 3 - VALIDITÀ DEL PIANO CIMITERIALE E TEMPI D'ATTUAZIONE**

Il presente piano ha validità a tempo indeterminato, salvo quanto previsto al successivo comma 4, a eventuali nuove disposizioni nazionali, o regionali o varianti o revisioni che ne modifichino la scadenza e/o i contenuti.

Della sua adozione e approvazione è competente il Consiglio Comunale che lo potrà modificare qualora lo ritenesse necessario. L'approvazione avviene a norma delle leggi sanitarie.

A norma del R.R. n° 6 del 2004 e s.m.i. <sup>1</sup> il Piano Cimiteriale è revisionato con cadenza decennale a far data dalla sua approvazione con l'obiettivo di **rispondere alle necessità di sepoltura nell'arco dei 20 anni successivi all'approvazione del Piano stesso.**

L'attuazione delle previsioni del Piano Cimiteriale avviene nel rispetto dei dettati del P.P.A. Cimiteriale.

**Con parere motivato della Giunta comunale è possibile approvare progetti, all'interno del perimetro cimiteriale, non previsti o diversi da quelli indicati dal Piano Cimiteriale purché le finalità non contrastino con i presupposti fondativi del Piano stesso.**

### **Art. 4 - ATTUAZIONI E PROGRAMMA PLURIENNALE (P.P.A.)**

Le previsioni del Piano Cimiteriale di iniziativa Pubblica si concretizzano anche in conformità del Programma Pluriennale di Attuazione (P.P.A.) di cui al Piano Cimiteriale.

Il P.P.A. Cimiteriale (tavola B4) descrive gli interventi con una scala di priorità che potrà essere liberamente modificata dalla Giunta Comunale o dal RUP se di Sua di competenza .

Gli interventi sono rappresentati e numerati anche nelle tavole di pianificazione B2 e B3.

Fermo restando il vincolo di attuare nel tempo quanto programmato è ammesso per l'amministrazione, nelle successive fasi attuative, la diversa ubicazione o modificazione dei singoli interventi programmati in alternativa a quelli proposti, così come l'attuazione di interventi non programmati. Tali azioni sono assentibili purché gli effetti non costituiscano "alterazione dei contenuti o dei presupposti fondativi del piano stesso" soprattutto in materia di dimensionamento o di dotazioni cogenti.

L'attuazione di opere non previste dal Piano Cimiteriale o condotte difformemente rispetto alle prescrizioni dello stesso sono soggette ad una Verifica di Compatibilità rispetto ai "contenuti e presupposti fondativi del piano stesso". Tale verifica redatta e sottoscritta da soggetto competente, avente titoli tecnici o poteri conferiti dall'amministrazione, esibirà gli esiti scritti all'amministrazione stessa la quale disporrà a Suo giudizio di conseguenza.

Gli interventi di primaria importanza, in quanto riguardanti la realizzazione di attrezzature cimiteriali obbligatorie a norma di legge, sono evidenziati nella tavole di pianificazione (B2, B3) con un simbolo triangolare di colore rosso. Le altre iniziative sono indicate con simbolo triangolare di colore grigio.

Rimane prescritto che la precedenza, in fase di programmazione degli interventi, è volta al soddisfacimento delle emergenze di primaria importanza, pur non essendo esclusa in via eccezionale l'attuazione, a diverso titolo, di opere comunque programmate.

<sup>1</sup> In particolare trattasi dell'**Art.75 comma 2** Legge Reg. le 30/12/2009, n.33: "Ogni comune, nell'ambito della pianificazione urbanistica e territoriale, prevede aree cimiteriali in grado di rispondere alle necessità di sepoltura nell'arco dei venti anni successivi all'adozione degli strumenti urbanistici, tenuto conto degli obblighi di cui al comma 1, e con la finalità di favorire il ricorso alle forme di sepoltura di minor impatto sull'ambiente, quali l'inumazione e la cremazione."

Se gli interventi sono esterni all'attuale perimetro, trattandosi di plessi cimiteriali vincolati "ope legis" (D.Lgs 42/04<sup>2</sup>), è necessario procedere secondo una progettazione condotta in armonia con gli organi preposti alla tutela, che ponga particolare attenzione agli aspetti architettonici, di monumentalità e di integrazione con la parte esistente ed il contesto dell'intero impianto cimiteriale.

Se gli interventi sono interni al perimetro esistente dovranno comunque essere condotti nel rispetto delle valenze paesistiche e monumentali dell'intorno al fine di contribuire a migliorare l'immagine globale del plesso.

Inoltre nel caso che riguardino manufatti esistenti che manifestino interesse di civiltà e/o carattere monumentale, in forza del citato vincolo, sono da considerarsi opere di restauro per le quali è necessario il preliminare parere soprintenziale.

---

<sup>2</sup> Trattasi di manufatti di proprietà pubblica ultra settantennale e quindi vincolati.

## TITOLO 2°      TIPOLOGIE DI SEPOLTURA E TIPOLOGIE DI COSTRUZIONE

### Art. 5 -    TIPOLOGIE DI SEPOLTURA E TIPOLOGIE DI COSTRUZIONE

Le possibili tipologie di sepoltura sono tre:

- **per inumazione**
  - **per tumulazione**
  - **per cremazione**
- **L' *inumazione*** è la collocazione della salma, racchiusa in apposito feretro di solo legno, nella terra nuda. L' *inumazione* viene effettuata in apposite aree deputate chiamate campi di inumazione.
- **La *tumulazione*** consiste nell'alloggiamento e custodia entro un vano chiuso su tutti i lati, interrato o in elevazione di feretri, racchiusi in una duplice cassa (una di legno, l'altra di metallo ed ermeticamente sigillata). Possono essere tumulati anche i contenitori di esiti di fenomeni cadaverici trasformativi conservativi<sup>3</sup>.
- **La *cremazione* o *incinerazione* o *ignizione*** è la riduzione in cenere di una salma, ossa o resti mortali assimilabili o di fenomeni cadaverici trasformativi conservativi. La cremazione avviene tramite combustione in apposito forno "crematorio".

Le disposizioni e precisazioni sanitarie, oltre che nel Reg.P.M. Comunale, sono contenute principalmente nel DPR 285/90, nel Regolamento regionale n°6 del 9-11-2004 (così come modificato e integrato dal Reg. Reg.le n°1 del 06-02-2007).

Le tipologie di sepoltura, oltre che per quanto detto, possono essere catalogate anche in base ad altri aspetti quali:

- il soggetto che realizza il manufatto edilizio (il Comune o il Concessionario);
- la posizione della sepoltura rispetto al terreno (in elevazione e interrata o parzialmente interrata);
- la durata e il tipo di concessione (concessioni gratuite, a pagamento, per loculi, per tombe di famiglia, ecc..);
- il sistema costruttivo (a galleria, a galleria porticata, a chiesetta, ecc...)

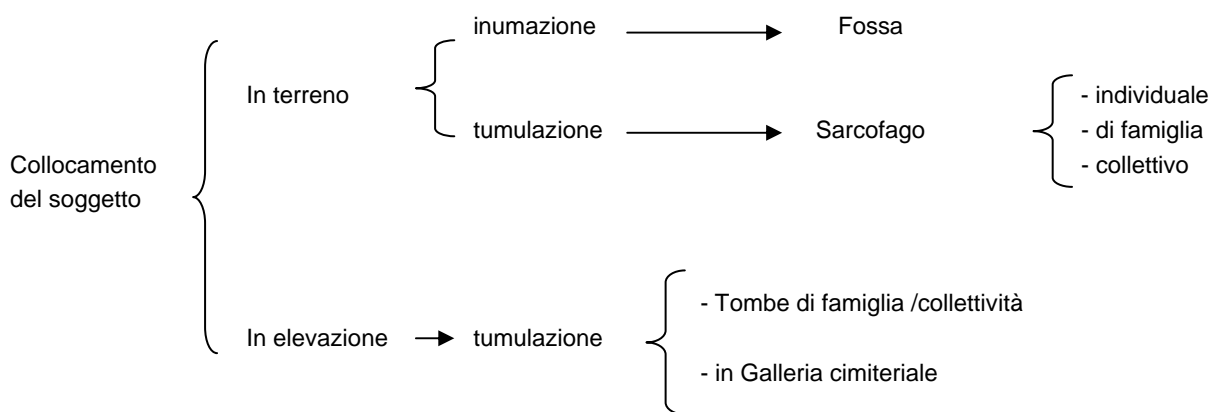
La tavola A5 "Sistemi di sepoltura e Tipologie esistenti" rappresenta graficamente le caratteristiche delle varie tipologie, presenti presso le strutture cimiteriali del comune e ne indica le caratteristiche salienti e gli aspetti normativi fondamentali.

---

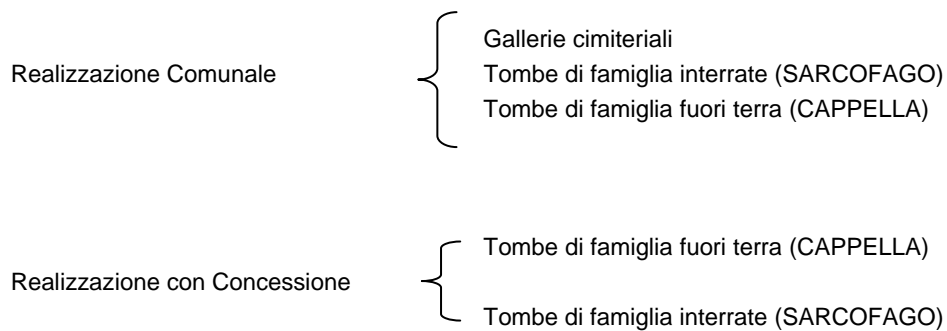
<sup>3</sup> Si definiscono resti mortali gli esiti dei fenomeni cadaverici trasformativi conservativi risultanti dalla incompleta scheletrizzazione di un cadavere per effetto di mummificazione, saponificazione, corificazione, decorso il periodo di ordinaria inumazione o tumulazione, pari, rispettivamente a 10 e 20 anni, secondo quanto specificato alla lettera b) del comma 1 dell'art. 3 del DPR 254/03.

I sottostanti schemi organizzano le tipologie presenti in funzione del parametro considerato: per metodo di sepoltura e per soggetto attuatore.

*Schema riassuntivo per metodo di sepoltura:*



*Schema riassuntivo per soggetto realizzatore*



## Art. 6 - FOSSE PER INUMAZIONE

Le fosse per l'inumazione devono rispettare i disposti del D.P.R. 10/09/90 n°285 (in particolare, i criteri di dimensionamento e distribuzione di cui agli Art.li 57, 58, 69, 71, 72, 73)<sup>4</sup> e il Reg. R.le n°6/2004 all'art.15<sup>5</sup>.

Le fosse per l'inumazione dei cadaveri di persone di ogni età devono avere inderogabilmente le seguenti caratteristiche:

- una profondità non inferiore a m 2,00.

---

<sup>4</sup> **Art.57** [p.to.5]. " Il terreno dell'area cimiteriale deve essere sciolto sino alla profondità di metri 2,50 o capace di essere reso tale con facili opere di scasso, deve essere asciutto e dotato di un adatto grado di porosità e di capacità per l'acqua, per favorire il processo di mineralizzazione dei cadaveri.

[p.to 6]. Tali condizioni possono essere artificialmente realizzate con riporto di terreni estranei.

[p.to 7]. La falda deve trovarsi a conveniente distanza dal piano di campagna e avere altezza tale da essere in piena o comunque col più alto livello della zona di assorbimento capillare, almeno a distanza di metri 0,50 dal fondo della fossa per inumazione."

**Art. 58** [p.to 1] La superficie dei lotti di terreno, destinati ai campi di inumazione, deve essere prevista in modo da superare di almeno la metà l'area netta, da calcolare sulla base dei dati statistici delle inumazioni dell'ultimo decennio, destinata ad accogliere le salme per il normale periodo di rotazione di dieci anni. Se il tempo di rotazione è stato fissato per un periodo diverso dal decennio, l'area viene calcolata proporzionalmente.

[p.to 2]. Nella determinazione della superficie dei lotti di terreno destinati ai campi di inumazione, occorre tenere presenti anche le inumazioni effettuate a seguito delle estumulazioni di cui all'art. 86. Si tiene anche conto dell'eventualità di eventi straordinari che possono richiedere un gran numero di inumazioni.

**Art. 69** [p.to 1] I campi di inumazione sono divisi in riquadri e l'utilizzazione delle fosse deve farsi cominciando da una estremità di ciascun riquadro e successivamente fila per fila procedendo senza soluzione di continuità.

**Art. 71** [p.to 1] Ciascuna fossa per inumazione deve essere scavata a due metri di profondità dal piano di superficie del cimitero e, dopo che vi sia stato depresso il feretro, deve essere colmata in modo che la terra scavata alla superficie sia messa attorno al feretro e quella affiorata dalla profondità venga alla superficie.

**Art. 72** [p.to 1] Le fosse per inumazioni di cadaveri di persone di oltre dieci anni di età devono avere una profondità non inferiore a metri 2.

Nella parte più profonda devono avere la lunghezza di metri 2,20 e la larghezza di metri 0,80 e devono distare l'una dall'altra almeno metri 0,50 da ogni lato.

[p.to 2] I vialetti fra le fosse non possono invadere lo spazio destinato all'accoglimento delle salme, ma devono essere tracciati lungo il percorso delle spalle di metri 0,50 che separano fossa da fossa e devono essere provvisti di sistemi fognanti destinati a convogliare le acque meteoriche lontano dalle fosse di inumazione.

**Art. 73** [p.to 1] Le fosse per inumazioni di cadaveri di bambini di età inferiore a dieci anni devono avere una profondità non inferiore a metri due. Nella parte più profonda devono avere una lunghezza di metri 1,50 ed una larghezza di metri 0,50 e devono distare l'una dall'altra almeno metri 0,50 da ogni lato.

<sup>5</sup> **Art.15 Reg. R.le n°6/2004**

1. Le aree destinate all'inumazione sono ubicate in suolo idoneo per struttura geologica e mineralogica, per proprietà meccaniche e fisiche, tali da favorire il processo di scheletrizzazione dei cadaveri. Il fondo della fossa per inumazione deve distare almeno 0,50 metri dalla falda freatica.

2. Le aree di inumazione sono divise in riquadri e le fosse sono chiaramente identificate sulla planimetria; i vialetti fra le fosse non devono invadere lo spazio destinato all'accoglimento dei cadaveri.

3. La fossa può anche avere pareti laterali di elementi scolorari a perdere, dotati di adeguata resistenza e con supporti formanti un'adeguata camera d'aria intorno al feretro.

4. Tra il piano di campagna del campo di inumazione e i supporti è interposto uno strato di terreno non inferiore a 0,70 metri.

5. Le fosse per inumazione di cadaveri di persone di oltre dieci anni di età hanno una profondità compresa fra 1,50 e 2 metri. Nella parte più profonda hanno la lunghezza di almeno 2,20 metri e la larghezza di almeno 0,80 metri e distano l'una dall'altra almeno 0,30 metri per ogni lato.

6. Le fosse per inumazione di cadaveri di bambini di età inferiore ai dieci anni hanno una profondità compresa fra 1 e 1,50 metri. Nella parte più profonda hanno la lunghezza di 1,50 metri e la larghezza di 0,50 metri e distano l'una dall'altra almeno 0,30 metri per ogni lato.

7. La superficie della fossa lasciata scoperta per favorire l'azione degli agenti atmosferici nel terreno è pari ad almeno 0,60 metri quadrati per fossa di adulti e a 0,30 metri quadrati per fossa di bambini.

8. Per i nati morti e i prodotti abortivi, per i quali è richiesta l'inumazione, si utilizzano fosse di misure adeguate alla dimensione del feretro con una distanza tra l'una e l'altra fossa di non meno di 0,30 metri per ogni lato.

9. Per l'inumazione di parti anatomiche riconoscibili si utilizzano fosse di misure adeguate alla dimensione senza obbligo di distanze l'una dall'altra purché ad una profondità di almeno 0,70 metri.

10. Ogni cadavere destinato all'inumazione è chiuso in cassa e sepolto in fossa separata dalle altre; soltanto madre e neonato, morti in concomitanza del parto, possono essere chiusi in una stessa cassa.

11. Per le inumazioni di cadavere si utilizza la sola cassa di legno. In caso di richiesta di sepoltura col solo lenzuolo di fibra naturale, il comune può rilasciare autorizzazione, previo parere favorevole dell'ASL, ai fini delle cautele igienico sanitarie.



- Nella parte più profonda devono avere la lunghezza di m 2,20 e la larghezza di m 0,80
- Le fosse devono distare l'una dall'altra almeno m 0,50 da ogni lato. Da ciò risulta una densità delle sepolture pari ad una fossa ogni 3.50mq<sup>6</sup>.

Al p.to 5 dell'art.57 del DPR285/90 e al p.to1 all' art.15 del Reg. R.le n°6/2004 qui riportati in nota prescrivono che le aree destinate all'inumazione siano ubicate in suolo idoneo per struttura geologica e mineralogica, per proprietà meccaniche e fisiche, tali da favorire il processo di scheletrizzazione dei cadaveri. Inoltre il fondo della fossa per inumazione deve distare almeno 0,50 metri dalla falda freatica<sup>7</sup>.

Tali caratteristiche devono essere verificate tramite specifica indagine geologica estesa a tutte le aree destinate a campi di inumazione. (si veda a tal proposito l'allegata relazione geologica)

La tavola A5 "Sistemi di sepoltura e Tipologie esistenti" rappresenta graficamente le caratteristiche dettate dalla normativa.

Come evidenziato nella tav. "A1 *Relazione Tecnica*" al paragrafo "*Campi per fosse di inumazione*", al quale si rimanda per maggiori informazioni, la superficie minima normativa da destinarsi ai campi di inumazioni<sup>8</sup> è ampiamente rispettata.

Eventuali diverse indicazioni operative potranno essere comunque definite in accordo con gli enti preposti al controllo (ASL).

---

<sup>6</sup> Si veda l'art. 15 c.ma 5 del R.Reg. del 9-11-2004 n°6 e art.72 p.to 1 DPR 285/90 riportato in nota precedente. Si osserva che rispetto alla normativa Nazionale (DPR '90) il Regolamento Reg.le riduce la distanza tra le sepolture a 30 cm anziché 50 cm. Il presente **Piano applica la Norma dell'organismo legislatore gerarchicamente più importante che corrisponde alla più restrittiva.**

<sup>7</sup> **D.P.R. 285/90, Art.56 p.to7.** La falda deve trovarsi a conveniente distanza dal piano di campagna e avere altezza tale da essere in piena o comunque col più alto livello della zona di assorbimento capillare, almeno a distanza di metri 0,50 dal fondo della fossa per inumazione

<sup>8</sup> Si tratta degli art.58 e 59 del DPR 285/90 e art. 10 Circ. Ministero sanità 24 giugno 1993

## Art. 7 - TUMULAZIONE

L'edificazione di tumuli può essere di iniziativa pubblica oppure privata ma limitatamente negli spazi previsti dal presente piano e volta alla sola realizzazione di tumuli aggregati in tombe di famiglia (o collettività) del tipo fuori terra o interrate.

I tumuli, in funzione delle loro caratteristiche costruttive e dimensionali, possono accogliere:

- **loculi** nel caso riguardi la sepoltura di **salme** contenute in **feretri**;
- **ossari** nel caso riguardi la sepoltura di **ossa**<sup>9</sup> contenute in **cassette**;
- **cinerari** nel caso riguardi la sepoltura **ceneri** contenute in **urne cinerarie**.

La costruzione è subordinata al rilascio di provvedimento abilitativo. Quando trattasi di iniziativa pubblica la realizzazione è subordinata ai procedimenti pertinenti all'esecuzione di opere pubbliche.

I progetti di nuova costruzione o ristrutturazione sono soggetti al parere della Commissione Edilizia Comunale (se ancora esistente), del Paesaggio (se ricadenti entro territorio soggetto a tutela paesaggistica), nonché al parere degli organi sovraordinati in materia sanitaria ed artistica-monumentale.

I tumuli possono essere a più piani sovrapposti e affiancati. I piani di appoggio dei feretri devono essere inclinati verso l'interno e possedere le caratteristiche di cui al D.P.R. 295, art.76<sup>10</sup> e art.16 Reg. R.le n°6/2004<sup>11</sup> e relativo allegato 2 "Requisiti dei loculi destinati a tumulazione".

Ogni sepoltura a sistema di tumulazione, come prevede il D.P.R. 285/90 e la circ. espl. del

---

<sup>9</sup> Ossa = il prodotto della scheletrizzazione di un cadavere (definizione data dal R.R. n°6/2004)

<sup>10</sup> **Art. 76. DPR 285/90**

1. Nella tumulazione ogni feretro deve essere posto in loculo o tumulo o nicchia separati.
2. I loculi possono essere a più piani sovrapposti.
3. Ogni loculo deve avere uno spazio esterno libero per il diretto accesso al feretro.
4. La struttura del loculo e del manufatto, sia che venga costruita interamente in opera o che sia costituita da elementi prefabbricati, deve rispondere ai requisiti richiesti per la resistenza delle strutture edilizie, con particolare riferimento alle disposizioni per la realizzazione delle costruzioni in zone sismiche.
5. Le solette orizzontali devono essere dimensionate per un sovraccarico di almeno 250 chilogrammi/metro quadrato.
6. Le pareti dei loculi, sia verticali che orizzontali, devono avere caratteristiche di impermeabilità ai liquidi ed ai gas ed essere in grado di mantenere nel tempo tali proprietà. 7. I piani di appoggio dei feretri devono essere inclinati verso l'interno in modo da evitare l'eventuale fuoriuscita di liquido.
8. La chiusura del tumulo deve essere realizzata con muratura di mattoni pieni a una testa, intonacata nella parte esterna.
9. E' consentita, altresì la chiusura con elemento in pietra naturale o con lastra di cemento armato vibrato o altro materiale avente le stesse caratteristiche di stabilità, di spessori atti ad assicurare la dovuta resistenza meccanica e sigillati in modo da rendere la chiusura stessa a tenuta ermetica.

<sup>11</sup> **ALLEGATO 2 R.R. n°6/2004: - Requisiti dei loculi destinati a tumulazione (articolo 16, comma 5)**

### **Requisiti generali**

1. La struttura del loculo destinato alla tumulazione dei feretri, sia che venga costruita interamente in opera o che sia costituita da elementi prefabbricati, deve rispondere ai requisiti richiesti per la resistenza delle strutture edilizie, con particolare riferimento alle disposizioni per la realizzazione delle costruzioni in zone sismiche. I piani orizzontali devono essere dimensionati per un sovraccarico di almeno 2.000 N/m<sup>2</sup>.
2. Il piano di appoggio del feretro deve essere inclinato verso l'interno nella direzione di introduzione del feretro, in modo da evitare l'eventuale fuoriuscita all'esterno di liquidi.
3. I loculi per la tumulazione di feretri devono avere misure di ingombro libero interno non inferiore a m. 2,25 di lunghezza, m. 0,75 di larghezza, m. 0,70 di altezza, al netto dello spessore corrispondente alla parete di chiusura di cui ai punti che precedono.
4. Gli ossarietti individuali devono avere misure di ingombro libero interno non inferiore a m. 0,70 x 0,30 x 0,30. Le nicchie cinerarie individuali devono avere misure di ingombro libero interno non inferiore di m. 0,40 x 0,40 x 0,40.

24/06/1993, n°24, p.to 13<sup>12</sup> nonché il R.R. n°6/2004, dovrà inderogabilmente avere dimensioni minime al netto (si intendono a fabbricato finito di ogni elemento fisso) di

**LOCULO:**

- > 2,25 m per la lunghezza,
- > 0,75 m per la larghezza,
- > 0,70 m di altezza,

**OSSARIO:**

- > 0,70 m per la lunghezza,
- > 0,30 m per la larghezza,
- > 0,30 m di altezza,

**CINERARIO<sup>13</sup>:**

- > 0,40 m per la lunghezza,
- > 0,40 m per la larghezza,
- > 0,40 m di altezza

Le misure sono da intendersi al netto anche dello spazio necessario per la chiusura del tumulo, da realizzarsi (solamente per i loculi) con mattoni pieni a una testa intonacati nella parte esterna, oppure con lastra in C.A. vibrato sigillata con cemento ad espansione o altro sistema che garantisca i requisiti di cui sopra.

E' consentita la collocazione di più cassette di resti e di urne cinerarie in un unico tumulo, sia o meno presente un feretro (vedi p.to 13.3 circ. espl. del 24/06/1993, n°24 riportata in nota precedente), mentre all'interno un loculo è obbligatoria la collocazione di un unico feretro (vedi art.76 p.to 1 DPR 285/90 riportato in nota precedente).

---

<sup>12</sup> **P.to 13, circ. espl. del 24/06/1993, n°24: "REVISIONE DI CRITERI COSTRUTTIVI PER I MANUFATTI A SISTEMA DI TUMULAZIONE"**

13.1. Le norme sono state totalmente innovate.

Dal criterio seguito nel precedente decreto del Presidente della Repubblica n. 803/1975, basato sulla fissazione dei minimi di spessore delle pareti dei tumuli a seconda dei materiali impiegati, si è passati alla sola enunciazione dei requisiti richiesti:

- dimensionamento strutturale per carichi su solette (almeno 250 kg/mq) con verifica al rischio sismico, indipendentemente se la struttura sia da realizzarsi o meno in opera o con elementi prefabbricati;
- pareti dei loculi con caratteristiche di impermeabilità durature ai liquidi e ai gas;
- libertà nella scelta dei materiali da impiegare.

13.2. Per le nuove costruzioni è preferibile che siano garantite misure di ingombro libero interno per tumulazione di feretri non inferiori ad un parallelepipedo di lunghezza m. 2,25, di larghezza m. 0,75 e di altezza m. 0,70. A detto ingombro va aggiunto, a seconda di tumulazione laterale o frontale, lo spessore corrispondente alla parete di chiusura di cui all'art. 76, commi 8 e 9

La misura di ingombro libero interno per tumulazione in ossarietto individuale non dovrà essere inferiore ad un parallelepipedo col lato più lungo di m. 0,70, di larghezza m. 0,30 e di altezza m. 0,30.

Per le nicchie cinerarie individuali dette misure non potranno essere inferiori rispettivamente a m. 0,30, m. 0,30 e m. 0,50 [n.d.r: Parametro superato dal R.R. 6/2004 riportato in nota successiva].

Nel caso della tumulazione di resti e ceneri non è necessaria la chiusura del tumulo con i requisiti di cui ai commi 8 e 9 dell'art. 76, bensì la usuale collocazione di piastra in marmo o altro materiale resistente all'azione degli agenti atmosferici.

13.3. E consentita la collocazione di più cassette di resti e di urne cinerarie in un unico tumulo, sia o meno presente un feretro.

<sup>13</sup> N.B: Il R.R. n°6/2004 modifica le dimensioni del cinerario rispetto a quanto stabilisce la circ. espl. del 24/06/1993, n°24. Infatti (vedi le precedenti note a pie pagina a riguardo) le dimensioni passano a cm 40x40x40 contro le precedenti misure di 30x30x50 cm.

## **Art. 8 - GALLERIE cimiteriali**

L'edificazione di gallerie è di iniziativa pubblica.

La realizzazione è subordinata al rilascio di provvedimento abilitativo ed ai procedimenti pertinenti all'esecuzione di opere pubbliche.

I progetti di nuova costruzione o ristrutturazione sono soggetti al parere della Commissione Edilizia Comunale (se ancora esistente), del Paesaggio (se ricadenti entro territorio soggetto a tutela paesaggistica), nonché al parere degli organi sovraordinati in materia sanitaria ed artistica-monumentale.

Ogni galleria è costituita da una serie, ordinata per righe e colonne, di loculi adiacenti che possono essere disposti di fascia o di testa (punta).

Le disposizione di fascia o di testa si distingue dalla disposizione del feretro: nella soluzione di fascia risulta con il lato lungo disposto sul prospetto principale mentre nella soluzione di testa (punta) sul prospetto è visibile il lato corto.

Una galleria può ospitare sino a 6 file (righe) di loculi sovrapposti.

Le gallerie sono realizzate per il contenimento di loculi per feretri e possono contenere anche cellette per resti ossei o nicchie per urne cinerarie. I depositi possono inoltre essere organizzati e aggregati per costituire tombe di famiglia.

La tavola A5 "Sistemi di sepoltura e Tipologie esistenti" rappresenta graficamente le caratteristiche, a cui tali sepolture devono attenersi.

## **Art. 9 - TOMBE DI FAMIGLIA**

Il comune può concedere a privati e ad enti l'uso di aree per la costruzione di sepolture a sistema di tumulazione individuale, per famiglie e collettività<sup>14</sup>.

Nei plessi cimiteriali di Moglia si sviluppano solamente fuori terra.

**Le tombe di famiglia** (dette anche “**a chiesetta**” o “**edicole funerarie**”) si caratterizzano per essere costituite da un manufatto fuori terra appositamente strutturato. Dispongono di uno spazio interno chiuso privato accessibile ai visitatori e sul quale prospettano le sepolture generalmente disposte di fascia. Possono essere disposte affiancate ed allineate lungo un antistante porticato.

La costruzione delle tombe di famiglia è subordinata al rilascio di provvedimento abilitativo. Quando trattasi di iniziativa pubblica la realizzazione è subordinata ai procedimenti pertinenti all'esecuzione di opere pubbliche.

I progetti di nuova costruzione o ristrutturazione sono soggetti al parere della Commissione Edilizia Comunale (se ancora esistente), del Paesaggio (se ricadenti entro territorio soggetto a tutela paesaggistica), nonché al parere degli organi sovraordinati in materia sanitaria ed artistica-monumentale.

Le tombe di famiglia dovranno fare riferimento alle caratteristiche della tavola A5 “Sistemi di sepoltura e Tipologie esistenti” del presente Piano Cimiteriale e rispettare anche quanto definito dal Reg.P.M.

Al loro interno possono contenere loculi per salme, cellette per ossari e nicchie cinerarie.

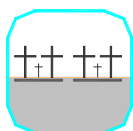
Deroghe per motivazioni artistiche di natura architettonica sono ammesse con il parere a maggioranza del C.C. La deroga non costituisce variante al piano.

---

<sup>14</sup> Art. 90 DPR 285/90 e art. 22 Reg. Reg.le n°6 2004


# TITOLO 3°      ZONE TIPOLOGICHE OMOGENEE<sup>15</sup>: PRESCRIZIONI

## Art. 10 - Zona omogenea CAMPO COMUNE DI INUMAZIONE



Zona interessata da fosse per inumazione in campi comuni **soggette a concessione gratuita**. Il deposito **ha durata decennale** (vedi il Reg.P.M.) e **non è rinnovabile**.

Nella tavole di zonizzazione (di rilievo e di pianificazione) i singoli campi sono individuati con specifico retino, codice alfanumerico e lo stato di utilizzo:

- **Lib.** = area principalmente libera da sepolture,
- **Sat.** = area principalmente saturata,
-  = area principalmente occupata da fosse che hanno già superato il periodo concessorio;

Come evidenziato nel presente documento all'art. 6 e nella tav. A5 "Sistemi di sepoltura e Tipologie esistenti" le fosse devono rispettare precisi parametri dimensionali minimi<sup>16</sup>.

Le sepolture temporanee dei resti non completamente mineralizzati, provenienti da esumazioni ed estumulazioni, sono individuate nelle tavole di zonizzazione mediante un campo esclusivamente destinato a tale funzione (contrassegnato da specifico retino e simbolo "★" rosso).

## Art. 11 - Zona omogenea TOMBE DI FAMIGLIA IN CAPPELLA PRIVATA



Zona omogenea di iniziativa privata o pubblica organizzata in singoli manufatti ("Cappelle") posti fuori terra e al cui interno sono collocati spazi per tumulazione in loculi, ossari e cinerari.

Tramite una porta si accede in uno spazio privato sul quale prospettato le sepolture disposte generalmente di fascia. Le facciate esterne presentano comunemente caratteristiche monumentali e celebrative.

Ulteriori descrizioni e schemi grafici sono riportati agli art.li 7 - 9 del presente documento e nella tavola A5 "Sistemi di sepoltura e Tipologie esistenti".

Le nuove concessioni sono rilasciate per un periodo di **99 anni e non possono essere rinnovate** (vedi il Reg.P.M.). La durata delle concessioni in essere è variabile ed è individuabile attraverso la lettura dei singoli contratti.

<sup>15</sup> Le zone sono individuate sulle tavole A3, A4 (Rilevo) e B2, B3 (Pianificazione) mediante specifica retinatura e simbolo (Il presente paragrafo riporta solamente quest'ultimo).

<sup>16</sup> Per quanto riguarda l'estensione minima dei Campi si veda la verifica riportata nella Relazione del Piano (tav. A1), al paragrafo dedicato.

## Art. 12 - Zona omogenea LOCULI IN GALLERIA PORTICATA



(se insistenti su galleria porticata)



(se insistenti su galleria porticata CHIUSA)



(se aggregati in tombe di famiglia "verticale" in concessione 99 anni)

Zona omogenea di iniziativa pubblica con sistema di tumulazione in galleria composta da loculi fuori terra disposti di testa e allineati lungo l'antistante porticato.

Sono organizzati per righe e colonne fino ad un massimo di sei file sovrapposte. In luogo dell'ultima fila di loculi, è consentita la collocazione di una riga terminale di ossari.

E' ammessa, per formare una di tomba di famiglia, l'aggregazione formale di più loculi adiacenti (sia in senso verticale che orizzontale)<sup>17</sup>.

Ulteriori descrizioni e schemi grafici sono riportati all'art.li 7 – 8 del presente documento e nella tavola A5 "Sistemi di sepoltura e Tipologie esistenti".

Le nuove concessioni sono rilasciate per un periodo **di 40 anni e possono essere rinnovate**. (vedi il Reg.P.M.). Nel caso di aggregazione dei loculi a costituire una tomba di famiglia "verticale" è possibile il rilascio di unica concessione con durata **99 anni (non rinnovabile)**.

La durata delle concessioni in essere è individuabile attraverso la lettura dei singoli contratti.

## Art. 13 - Zona omogenea TOMBE DI FAMIGLIA IN GALLERIA PORTICATA



(se insistenti su galleria porticata)



(se insistenti su galleria porticata CHIUSA)

Zona omogenea di iniziativa pubblica con sistema di tumulazione in galleria porticata composta da loculi fuori terra organizzati a formare una serie di tombe di famiglia a "chiesetta". allineate lungo un antistante porticato.

Tramite una accesso, che si affaccia sul porticato, si accede ad uno spazio interno privato dove prospettato le sepolture (loculi, ossari e cinerari) disposte generalmente di fascia. Le facciate esterne presentano comunemente caratteristiche monumentali e celebrative.

Ulteriori descrizioni e schemi grafici sono riportati all'art.li 7 – 8 del presente documento e nella tavola A5 "Sistemi di sepoltura e Tipologie esistenti".

Le concessioni sono rilasciate per un periodo **di 99 anni e non possono essere rinnovate** (vedi il Reg.P.M.). La durata delle concessioni in essere è individuabile attraverso la lettura dei singoli contratti.

## Art. 14 - Zona omogenea OSSARI E CINERARI IN GALLERIA PORTICATA



(se trattasi di OSSARI privati)



(se trattasi di CINERARI privati)

Zona omogenea di iniziativa pubblica con sistema di tumulazione dei resti mortali in cellette ossario o cinerari per urne cinerarie.

I vani, allineati lungo l'antistante porticato, sono organizzati per righe e colonne.

Ulteriori descrizioni e schemi grafici sono riportati all'art.7 del presente documento e nella tavola A5 "Sistemi di sepoltura e Tipologie esistenti".

Per le cellette ossario, che soddisfano i requisiti minimi dimensionali (40x40x40 cm), è ammesso anche l'utilizzo come cinerari per il deposito di urne cinerarie.

La durata delle concessioni è di **40 anni**<sup>18</sup> (vedi il Reg.P.M.) ed è individuabile attraverso la lettura dei singoli contratti. **Non è ammesso il rinnovo**.

<sup>17</sup> La durata delle concessioni rimane comunque quella fissata per i loculi privati, ovvero 40 anni, salvo per quelli aggregati in senso verticale puntualmente individuati nelle planimetrie cimiteriali con specifico retino e simbolo riportato a lato.

<sup>18</sup> Sino al 2003 la durata delle concessioni era fissata in 99 anni

## TITOLO 4° ATTREZZATURE E SERVIZI

La vigente normativa impone un serie di dotazioni e attrezzature obbligatorie. Nei seguenti articoli sono specificate le caratteristiche di ognuna di esse.

Inoltre sono riportate anche altre attrezzature non obbligatorie ma indispensabili ad un corretto funzionamento e fruizione del sistema cimiteriale. Esse sono in parte citate nella normativa (ma senza che questa imponga la loro presenza) e in parte conseguenti alle necessità di un corretto e razionale utilizzo della struttura stessa.

Pertanto le dotazioni vengono di seguito suddivise tra:

- **Dotazioni** e attrezzature cimiteriali **obbligatorie**
- **Altre dotazioni** e attrezzature cimiteriali

### **Dotazioni e attrezzature cimiteriali obbligatorie**

#### **Art. 15 - Deposito Mortuario**



Il Deposito mortuario o camera mortuaria è il luogo all'interno di un cimitero destinato alla sosta temporanea di feretri, urne cinerarie, cassette di resti ossei, contenitori di esiti di fenomeni cadaverici trasformativi conservativi, in attesa di sepoltura o cremazione o in caso del loro trasferimento temporaneo per motivate esigenze.

Ogni singolo cimitero (Art.64 del D.P.R. 285/90<sup>19</sup> e art.9 Reg. R.le n°6/2004<sup>20</sup>) deve dotarsi di Deposito mortuario.

Il deposito mortuario è illuminato e dotato di acqua corrente e di sistemi naturali o artificiali, che garantiscono un adeguato ricambio di aria e un abbattimento degli odori. Il pavimento e le pareti sono di materiale facilmente lavabile.

E' inoltre garantito lo scolo delle acque di lavaggio, il cui allontanamento e scarico avvengono nel rispetto della normativa nazionale e regionale vigente in materia di scarichi di acque reflue.

Il deposito o camera mortuaria deve rispettare le prescrizioni di cui all'art.65 DPR 285/90.<sup>21</sup>

<sup>19</sup> **Art. 64** 1. Ogni cimitero deve avere una camera mortuaria per l'eventuale sosta dei feretri prima del seppellimento.

2. Essa deve essere costruita in prossimità dell'alloggio del custode ove esista e deve essere provvoluta di arredi per la deposizione dei feretri.

3. Nei casi in cui il cimitero non abbia il deposito di osservazione previsto dall'art. 12, funziona come tale la camera mortuaria. In tali casi il corpo deve essere posto nelle condizioni di cui all'art. 11 e sottoposto alla sorveglianza di cui all'art. 12, comma 2.

<sup>20</sup> **Art. 9 (Strutture cimiteriali)** 1. Ogni cimitero ha un deposito per l'eventuale sosta dei feretri, di contenitori di esiti di fenomeni cadaverici trasformativi conservativi, di cassette di resti ossei, di urne cinerarie prima del seppellimento o in caso del loro trasferimento temporaneo per motivate esigenze.

2. Il deposito mortuario è illuminato e dotato di acqua corrente e di sistemi naturali o artificiali, che garantiscono un adeguato ricambio di aria e un abbattimento degli odori.

3. Il pavimento e le pareti sono di materiale facilmente lavabile.

4. E' garantito lo scolo delle acque di lavaggio, il cui allontanamento e scarico avvengono nel rispetto della normativa nazionale e regionale vigente in materia di scarichi di acque reflue.

5. L'uso del deposito mortuario è generalmente a titolo oneroso, secondo quanto stabilito dalle norme nazionali vigenti, fatto salvo il caso in cui l'uso sia determinato da necessità del comune o del gestore del cimitero.



Deve essere dimensionato ed attrezzato per ricevere più feretri che normalmente hanno le seguenti dimensioni:

- lunghezza 180-220 cm
- larghezza 60-70 cm
- altezza 45-55 cm

Annesso o in prossimità deve essere collocato un locale servizi igienici dotato di spogliatoi ad uso del personale addetto (art. 64.2 DPR 285 /90).

Valgono inoltre le indicazioni inerenti il "servizio mortuario" contenute nel D.P.R. 14 gennaio 1997.<sup>22</sup>

Nel caso in cui il cimitero non disponga al suo interno di locale di osservazione<sup>23</sup> (in quanto quest'ultimo è obbligatorio ma può essere collocato in altro luogo entro il territorio comunale), il Deposito Mortuario deve svolgere e rispondere ai requisiti di entrambe le funzioni (Deposito e Osservazione)

## Art. 16 - Deposito di osservazione



Il DPR 285/90, articolo 12, 1° comma afferma che *"I comuni devono disporre di un locale per ricevere e tenere in osservazione per il periodo prescritto le salme di persone:*

- a) *morte in abitazioni inadatte e nelle quali sia pericoloso mantenerle per il prescritto periodo di osservazione;*
- b) *morte in seguito a qualsiasi accidente nella pubblica via o in luogo pubblico;*
- c) *ignote, di cui debba farsi esposizione al pubblico per il riconoscimento."*

Quindi il locale o deposito di osservazione risulta essere obbligatorio all'interno del territorio comunale mentre la collocazione può anche essere diversa dal cimitero.

Inoltre il successivo comma 2 sottolinea che *"Durante il periodo di osservazione deve essere assicurata la sorveglianza anche ai fini del rilevamento di eventuali manifestazioni di vita"*

<sup>21</sup> **Art. 65.** 1. La camera mortuaria deve essere illuminata e ventilata per mezzo di ampie finestre aperte direttamente verso la superficie scoperta del cimitero e dotata di acqua corrente.

2. Le pareti di essa, fino all'altezza di m 2, devono essere rivestite di lastre di marmo o di altra pietra naturale o artificiale ben levigata, ovvero essere intonacate a cemento ricoperto da vernice a smalto o da altro materiale facilmente lavabile; il pavimento, costituito anch'esso da materiale liscio, impermeabile, ben unito, lavabile, deve essere, inoltre, disposto in modo da assicurare il facile scolo delle acque di lavaggio, di cui deve anche essere assicurato il facile ed innocuo smaltimento."

<sup>22</sup> **SERVIZIO MORTUARIO** Il Servizio mortuario deve disporre di spazi per la sosta e la preparazione delle salme e di una camera ardente. In termini di accessibilità devono essere consentite l'entrata e l'uscita autonoma senza interferenze rispetto al sistema generale dei percorsi interni della struttura. Deve essere previsto un accesso dall'esterno per i visitatori.

### REQUISITI MINIMI STRUTTURALI

Il servizio deve essere dotato di:

- locale osservazione/sosta salme;
- camera ardente;
- locale preparazione personale;
- servizi igienici per il personale;
- servizi igienici per i parenti;
- sala per onoranze funebri al feretro;
- deposito materiale.

### REQUISITI MINIMI IMPIANTISTICI

Il Servizio mortuario deve essere dotato di condizionamento ambientale che assicuri le seguenti caratteristiche igrometriche:

- Temperatura interna invernale ed estiva non superiore a 18°C per i locali con presenza di salme,
- umidità relativa: 60% +/- 5,
- n. ricambi aria/ora esterna: 15 v/h

E' prevista la seguente dotazione minima impiantistica:

- impianto illuminazione di emergenza.

<sup>23</sup> Si veda articolo seguente

*Le caratteristiche costruttive e impiantistiche devono uniformarsi a quanto stabilito per il Deposito Mortuario.*

L'articolo 14, c. 2 del D.P.R. 285/90<sup>24</sup> e la Circ. Espl. del Ministero della Sanità del 24/6/1993 N° 24 al p.to 4.1<sup>25</sup> prevedono che in Comuni con meno di 5.000 abitanti il deposito d'osservazione e l'obitorio possono essere riuniti in un unico locale. L'art. 64 del D.P.R.<sup>26</sup> citato permette inoltre l'utilizzo della Camera Mortuaria anche come Deposito d'osservazione.

Pertanto solamente nei comuni con meno di 5.000 abitanti (Moglia conta quasi 6.000 individui) Deposito d'osservazione, Obitorio e Deposito Mortuario possono essere collocati nel medesimo locale purché questi risponda a tutti i requisiti normativi .

## Art. 17 - Obitorio



Ogni comune (Art. 13 del D.P.R. 285/90<sup>27</sup>) deve dotarsi, entro il proprio territorio comunale, di un Obitorio.

L'obitorio è il luogo nel quale mantenere in osservazione e custodire una salma, in attesa di procedere ad indagini autoptiche o del riconoscimento, o salme di persone decedute in luoghi pubblici o in abitazioni antigiene.

Come specifica l'art. 4.1 punto b della circolare (Ministero sanità) 24 giugno 1993, n. 24 il periodo temporale di deposito è indefinito e pertanto, come precisato al successivo p.to 4.2<sup>28</sup> della citata circolare, tali locali devono disporre di celle frigorifere opportunamente dimensionate.

Come per il deposito di osservazione anche l'obitorio è una dotazione obbligatoria che deve essere presente nel territorio comunale ma non obbligatoriamente entro il cimitero.

<sup>24</sup> **Art. 14. [C.2].** *Nei comuni con popolazione superiore ai cinquemila abitanti il locale destinato a deposito di osservazione deve essere distinto dall'obitorio.*

<sup>25</sup> **4.1.** *La materia disciplinata dal capo III consente, rispetto alle analoghe disposizioni dell'abrogato decreto del Presidente della Repubblica n. 803/1975, di meglio definire le funzioni, gli obblighi, la titolarità, la collocazione.*

*Le funzioni si distinguono in:*

a) *osservazione: di salme di persone morte in abitazione inadatte o nelle quali sia pericoloso mantenerle per il prescritto periodo di osservazione; di salme di persone morte in seguito a qualsiasi accidente nella pubblica via o in luogo pubblico; di salme di persone ignote di cui debba farsi esposizione al pubblico per il riconoscimento;*

b) *obitoriali: con osservazione e riscontro diagnostico di cadaveri di persone decedute senza assistenza medica; deposito per periodo indefinito di cadaveri a disposizione dell'autorità giudiziaria per autopsie e accertamenti medico-legali, riconoscimento, trattamento igienico-conservativo; deposito, riscontro diagnostico o autopsia giudiziaria o trattamento igienico-conservativo di cadaveri portatori di radioattività.*

*Le funzioni possono essere riunite in un unico locale nei comuni con popolazione minore di 5.000 abitanti.*

<sup>26</sup> *Vedi testo dell'articolo riportato in nota precedente*

<sup>27</sup> **Art. 13. 1.** *I comuni devono disporre di un obitorio per l'assolvimento delle seguenti funzioni obitoriali:*

a) *mantenimento in osservazione e riscontro diagnostico dei cadaveri di persone decedute senza assistenza medica;*

b) *deposito per un periodo indefinito dei cadaveri a disposizione dell'autorità giudiziaria per autopsie giudiziarie e per accertamenti medico-legali, riconoscimento e trattamento igienico-conservativo;*

c) *deposito, riscontro diagnostico o autopsia giudiziaria o trattamento igienico conservativo di cadaveri portatori di radioattività*

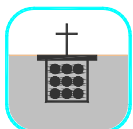
<sup>28</sup> **4.2.** *Le unità sanitarie locali nel territorio di propria competenza individuano gli obitori ed i depositi di osservazione nei quali prevedere la dotazione di celle frigorifere di cui all'art. 15.*

*Sono stati fissati i seguenti standards: posti salma refrigerati, con un minimo di 5, in misura pari ad 1 ogni 20.000 abitanti a cui aggiungere celle isolate per cadaveri portatori di radioattività in misura pari a i ogni 10.000 abitanti.*

*Per posto salma refrigerato è da intendersi quello realizzato, anche in forma indistinta, in apposite celle frigorifere.*

*Le caratteristiche costruttive e impiantistiche devono uniformarsi a quanto stabilito per il Deposito Mortuario*

## Art. 18 - Cinerario e ossario comuni



Il cinerario comune e l'ossario comune sono un manufatto unico, oppure distinto in due parti, aventi la funzione di raccolta e conservazione perpetua e collettiva rispettivamente delle ceneri provenienti da cremazione, e dei resti mortali provenienti da esumazioni ed estumulazioni, per le quali le famiglie interessate non abbiano provveduto ad altra sistemazione.

L'attuale normativa, in particolare al p.to 1 e 3 dell'art.10 REG. R.LE. N°6/2004, prevede che:

p.to 1: *"In almeno un cimitero sono presenti un ossario e un cinerario comune per la conservazione delle ossa, provenienti dalle esumazioni o estumulazioni e di ceneri, provenienti dalla cremazione di cadaveri, esiti di fenomeni cadaverici trasformativi conservativi, parti anatomiche riconoscibili, ed ossa, per le quali il defunto, i suoi familiari o comunque gli aventi titolo non abbiano provveduto ad altra destinazione."*

p.to 3. *"Il cinerario e l'ossario comune sono costituiti da un manufatto, anche unico, costruito sopra o sotto il livello del suolo e realizzato in modo che le ceneri o le ossa, da introdurre in forma indistinta, siano sottratte alla vista del pubblico"*

## Art. 19 - Giardino delle rimembranze



Il giardino delle rimembranze è un luogo, definito all'interno del perimetro cimiteriale, deputato alla dispersione delle ceneri.

L'attuale normativa, in particolare al p.to 2 art.10 del Reg. R.le. n°6-2004, prevede che tale dotazione sia presente in almeno un cimitero del comune.

## Art. 20 - Locali portineria e custodia



L'articolo. 52 del D.P.R. 285/90<sup>29</sup> prescrive che tutti i cimiteri abbiano un servizio di custodia, cioè un responsabile che tenga aggiornati, secondo i disposti di legge, i registri e le autorizzazioni, che riceva le salme, e che sia in grado di fornire informazioni a riguardo agli interessati.

E' opportuno che il servizio di custodia abbia un apposito ufficio collocato all'interno del camposanto o in altro luogo idoneo.

<sup>29</sup>

**Art. 52.** 1. *Tutti i cimiteri, sia comunali che consorziali, devono assicurare un servizio di custodia.*

2. *Il responsabile del servizio, per ogni cadavere ricevuto, ritira e conserva presso di sé l'autorizzazione di cui all'art. 6; inoltre, iscrive giornalmente sopra apposito registro vidimato dal sindaco in doppio esemplare:*

a) *le inumazioni che vengono eseguite, precisando il nome, cognome, età, luogo e data di nascita del defunto, secondo quanto risulta dall'atto di autorizzazione di cui all'art. 6, l'anno, il giorno, e l'ora dell'inumazione, il numero arabo portato dal cippo e il numero d'ordine della bolletta di seppellimento;*

b) *le generalità, come sopra, delle persone i cui cadaveri vengono tumulati, con l'indicazione del sito dove sono stati deposti;*

c) *le generalità, come sopra, delle persone i cui cadaveri vengono cremati, con l'indicazione del luogo di deposito delle ceneri nel cimitero o del luogo in cui sono state trasportate, se fuori dal cimitero, secondo quanto risulta dall'autorizzazione del sindaco;*

d) *qualsiasi variazione avvenuta in seguito ad esumazione, estumulazione, cremazione, trasporto di cadaveri o di ceneri.*

## Art. 21 - Servizi igienici per il pubblico e per gli addetti



Ogni cimitero deve essere dotato di servizi igienici il cui utilizzo è distinto in funzione dell'uso previsto: per i visitatori o per gli addetti. (art. 6, p.to h, REG. R.LE. N° 6-2004<sup>30</sup> e art.60 DPR 285/90).



Si precisa che i servizi per i visitatori devono rispondere ai requisiti di accessibilità ai disabili, di cui alla normativa nazionale e regionale, mentre i servizi destinati agli addetti devono essere dotati di locale -o spazio- ad uso spogliatoio.

## Art. 22 - Punti di approvvigionamento acqua

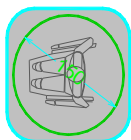


Ogni cimitero deve essere dotato di punti di approvvigionamento idrico (art.6, p.to h, REG. R.LE. N° 6-2004<sup>31</sup> e art.60 DPR 285/90) in quantità e collocazione idonea a garantire un corretto servizio volto alla manutenzione del verde da parte degli addetti e ad uso dei visitatori per le cura di piante e fiori posti a decoro delle sepolture.

La tabella di rilievo delle attrezzature di cui alle tavole grafiche di rilievo specifica il tipo di approvvigionamento: mediante allacciamento all'acquedotto comunale o tramite specifico pozzo. Entrambe le soluzioni devono rispondere a tutti i requisiti stabiliti dall'attuale normativa in materia.

Deve esserne dato avviso in loco del sistema di approvvigionamento specificando se avvenga da pozzo o da acquedotto.

## Art. 23 - Adeguamento alle barriere architettoniche



Come da disposti normativi in materia di superamento delle barriere architettoniche (in particolare Legge 13/89 e L. Reg.le 6/89) e di quanto specificato nel R. Reg.le 6-2004<sup>32</sup> sull'argomento devono essere resi accessibili tutti i servizi accessori ed i locali di uso pubblico: **cappella di preghiera, i servizi igienici e il locale del custode.**

In particolare:

- I Percorsi interni al cimitero necessari a raggiungere i servizi ed i locali sopra descritti devono avere un andamento quanto più possibile lineare ed evitare salti di quota. Il dimensionamento e la sezione del percorso risponde alla normativa vigente in materia;
- I Percorsi esterni al cimitero. Al fine di agevolare l'accesso al cimitero dell'utenza con problemi motori, è prevista la presenza di parcheggi riservati<sup>33</sup>. È ammesso l'accesso all'interno del cimitero, previa esposizione dell'apposito contrassegno, di mezzi privati di utenti con problemi motori. L'ingresso avviene dall'accesso carraio ad uso del carro funebre e dei mezzi per la manutenzione.

(adeguamento ai servizi accessori e ai locali di uso pubblico)



(adeguamento sui percorsi)

<sup>30</sup> Art.6 p.to h: "La necessità di garantire adeguata dotazione di impianti idrici e servizi igienici per il personale addetto e per i visitatori"

<sup>31</sup> Art.6 p.to h: "La necessità di garantire adeguata dotazione di impianti idrici e servizi igienici per il personale addetto e per i visitatori"

<sup>32</sup> Art. 6 p.to 5 lettera f) "La necessità di ridurre o abbattere le barriere architettoniche e favorire la sicurezza dei visitatori e degli operatori cimiteriali;"

<sup>33</sup> Evidenziato con apposita segnaletica, dovrà essere in aderenza al passaggio pedonale o con dislivello massimo di 2,5 cm. ed avere una larghezza minima di mt. 3.00 per garantire la possibilità al disabile il posizionamento della carrozzella all'esterno del veicolo

Dislivelli. Il superamento, lungo i percorsi sopraccitati, di dislivelli è garantito dalla presenza di rampe a norma eseguite con materiale antisdrucchiolevole. Dove l'utilizzo di rampe non permette il superamento del dislivello si possono adottare servoscala o ascensori aventi caratteristiche idonee all'uso di persone disabili.

## Art. 24 - Smaltimento acque reflue urbane



Le acque utilizzate (comprese quelle eventualmente emunte), sia per i servizi igienici che per altri scopi (ad es. quelle derivanti dalle prese d'acqua oppure quelle meteoriche), devono essere adeguatamente collettate e scaricate nell'osservanza delle prescrizioni della autorizzazione rilasciata dall'Ente Gestore se in fognatura e dalla Provincia se in corpo idrico superficiale.

a



Per quanto riguarda le acque nere e le acque saponose devono, secondo specifica normativa, essere raccolte, allontanate e smaltite in fognatura pubblica (simbolo "a") o altrimenti nel suolo mediante sub dispersione (simbolo "b").

La tabella di rilievo delle attrezzature di cui alle tavole grafiche di rilievo specifica il tipo di smaltimento presente.

## Art. 25 - Rifiuti cimiteriali



(Se trattasi di deposito rifiuti da **esumazione ed estumulazione**)

In riferimento al D.P.R. n. 254/2003, art. 2, comma 1, lettere e) ed f), i rifiuti cimiteriali sono divisibili in due gruppi:

**e) rifiuti da esumazione ed estumulazione:** (costituiti da parti, componenti, accessori e residui contenuti nelle casse utilizzate per inumazione o tumulazione):

- 1) assi e resti delle casse utilizzate per la sepoltura
- 2) simboli religiosi, piedini, ornamenti e mezzi di movimentazione della cassa (ad esempio maniglie)
- 3) avanzi di indumenti, imbottiture e similari
- 4) resti non mortali di elementi biodegradabili inseriti nel cofano
- 5) resti metallici di casse (ad esempio zinco, piombo).



(Se trattasi di deposito rifiuti derivanti da **altre attività cimiteriali**)

**f) rifiuti derivanti da altre attività cimiteriali:**

- 1) materiali lapidei, inerti provenienti da lavori di edilizia cimiteriale, terre di scavo, smurature e similari
- 2) altri oggetti metallici o non metallici asportati prima della cremazione, tumulazione od inumazione

Ai sensi dell'art. 184, comma 2, lett. f) del D.Lgs. 152/2006, i suddetti rifiuti sono entrambi classificati come urbani.

I suddetti rifiuti sono classificati come urbani e, in quanto tali, identificabili con i codici del capitolo 20 del CER (catalogo europeo dei rifiuti)<sup>34</sup>. L'Istituto propone, quindi, i codici che potrebbero essere ritenuti pertinenti:

<sup>34</sup> La direttiva 75/442/CEE definisce il termine rifiuti nel modo seguente: "qualsiasi sostanza od oggetto che rientri nelle categorie riportate nell'allegato I e di cui il detentore si disfi o abbia deciso o abbia l'obbligo di disfarsi". L'allegato I è noto comunemente come **Catalogo Europeo dei Rifiuti** (CER) e si applica a tutti i rifiuti, siano essi destinati allo smaltimento o al recupero. Il catalogo europeo dei rifiuti è oggetto di periodica revisione.

L'"Elenco dei rifiuti" della UE è stato recepito in Italia a partire dal 1° gennaio 2002 in sostituzione della precedente normativa. L'elenco dei rifiuti riportato nella decisione 2000/532/Ce è stato trasposto in Italia con due provvedimenti di riordino della normativa sui rifiuti:

- 200201 (rifiuti biodegradabili) per i rifiuti del verde e per gli altri rifiuti biodegradabili derivanti dalla manutenzione delle aree cimiteriali;
- 200202 (terra e rocce) per il terreno proveniente da attività di scavo;
- 200399 (rifiuti urbani non specificati altrimenti) per i rifiuti misti, sia biodegradabili che non biodegradabili provenienti da operazioni di esumazione ed estumulazione.

Qualora le diverse componenti merceologiche del rifiuto indifferenziato venissero separate, è possibile utilizzare i seguenti codici:

- 200137\* e 200138 (legno) per i rifiuti di legno delle casse;
- 200139 (plastica);
- 200140 (rifiuti metallici) per le maniglie e le altre parti metalliche.

Per i codici relativi ad altre attività e tipologie di rifiuti individuabili (per es., costruzione e demolizione delle tombe, processi di cremazione, etc), si rimanda alla lettura della citata nota.

Si precisa che **i rifiuti da esumazioni ed estumulazioni devono essere raccolti separatamente dagli altri rifiuti urbani** e gestiti secondo le procedure illustrate nell'art. 12 del D.P.R. n. 254/2003<sup>35</sup>

**I rifiuti derivanti da altre attività cimiteriali sono, invece, avviati a recupero o smaltiti in impianti per rifiuti inerti** (art. 13 D.P.R. 254/03<sup>36</sup>)

Per quanto concerne invece le terre e rocce da scavo si precisa che queste ultime, ottenute quali sottoprodotti, possono essere utilizzate per reinterri, riempimenti, rimodellazioni e rilevati purché:

- a) siano impiegate direttamente nell'ambito di opere o interventi preventivamente individuati e definiti;
- b) sin dalla fase della produzione vi sia certezza dell'integrale utilizzo;
- c) l'utilizzo integrale della parte destinata a riutilizzo sia tecnicamente possibile senza necessità di preventivo trattamento o di trasformazioni preliminari per soddisfare i requisiti merceologici e di qualità ambientale idonei a garantire che il loro impiego non dia luogo ad emissioni e, più in generale, ad impatti ambientali qualitativamente e quantitativamente diversi

- il *Dlgs 152/2006* (recante "Norme in materia ambientale"), allegati alla parte quarta, allegato D;  
 - il *Dm Ministero dell'ambiente del 2 maggio 2006* ("Istituzione dell'elenco dei rifiuti") emanato in attuazione del *Dlgs 152/2006* e successivamente dichiarato incapace di produrre effetti giuridici, non essendo stato sottoposto al preventivo e necessario controllo della Corte dei conti, con comunicato del Ministero dell'Ambiente pubblicato in *Gazzetta Ufficiale* n. 146 del 26 giugno 2006.

### <sup>35</sup> **D.P.R. n. 254/2003: Art. 12. - Rifiuti da esumazione e da estumulazione**

1. I rifiuti da esumazioni ed estumulazioni devono essere raccolti separatamente dagli altri rifiuti urbani.
2. I rifiuti da esumazione ed estumulazione devono essere raccolti e trasportati in appositi imballaggi a perdere flessibili, di colore distinguibile da quelli utilizzati per la raccolta delle altre frazioni di rifiuti urbani prodotti all'interno dell'area cimiteriale e recanti la scritta «Rifiuti urbani da esumazioni ed estumulazioni».
3. I rifiuti da esumazione ed estumulazione possono essere depositati in apposita area confinata individuata dal comune all'interno del cimitero, qualora tali operazioni si rendano necessarie per garantire una maggiore razionalità del sistema di raccolta e trasporto ed a condizione che i rifiuti siano adeguatamente racchiusi negli appositi imballaggi a perdere flessibili di cui al comma 2.
4. I rifiuti da esumazione ed estumulazione devono essere avviati al recupero o smaltiti in impianti autorizzati ai sensi degli articoli 27 e 28 del decreto legislativo 5 febbraio 1997, n. 22, per lo smaltimento dei rifiuti urbani, in conformità ai regolamenti comunali ex articolo 21, comma 2, lettera d), dello stesso decreto legislativo.
5. La gestione dei rifiuti da esumazioni ed estumulazioni deve favorire il recupero dei resti metallici di cui all'articolo 2, comma 1, lettera e), numero 5).
6. Nel caso di avvio a discarica senza preventivo trattamento di taglio o triturazione dei rifiuti di cui all'articolo 2, comma 1, lettera e), numeri 1) e 3), tali rifiuti devono essere inseriti in apposito imballaggio a perdere, anche flessibile.

### <sup>36</sup> **D.P.R. n. 254/2003: Art. 13. - Rifiuti provenienti da altre attività cimiteriali**

1. I rifiuti provenienti da altre attività cimiteriali di cui all'articolo 2, comma 1, lettera f), numero 1), possono essere riutilizzati all'interno della stessa struttura cimiteriale senza necessità di autorizzazioni ai sensi del decreto legislativo n. 22 del 1997, avviati a recupero o smaltiti in impianti per rifiuti inerti.
2. Nella gestione dei rifiuti provenienti da altre attività cimiteriali devono essere favorite le operazioni di recupero dei rifiuti di cui all'articolo 2, comma 1, lettera f), numero 2).

- da quelli ordinariamente consentiti ed autorizzati per il sito dove sono destinate ad essere utilizzate;
- d) sia garantito un elevato livello di tutela ambientale;
  - e) sia accertato che non provengono da siti contaminati o sottoposti ad interventi di bonifica ai sensi del titolo V della parte quarta del suddetto decreto;
  - f) le loro caratteristiche chimiche e chimico-fisiche siano tali che il loro impiego nel sito prescelto non determini rischi per la salute e per la qualità delle matrici ambientali interessate ed avvenga nel rispetto delle norme di tutela delle acque superficiali e sotterranee, della flora, della fauna, degli habitat e delle aree naturali protette. In particolare deve essere dimostrato che il materiale da utilizzare non è contaminato con riferimento alla destinazione d'uso del medesimo, nonché la compatibilità di detto materiale con il sito di destinazione;
  - g) la certezza del loro integrale utilizzo sia dimostrata. L'impiego di terre da scavo nei processi industriali come sottoprodotti, in sostituzione dei materiali di cava, è consentito nel rispetto delle condizioni fissate all'articolo 183, comma 1, lettera p). Ove la produzione di terre e rocce da scavo avvenga nell'ambito della realizzazione di opere o attività soggette a permesso di costruire o a denuncia di inizio attività, la sussistenza dei requisiti, nonché i tempi dell'eventuale deposito in attesa di utilizzo, che non possono superare un anno, devono essere dimostrati e verificati nell'ambito della procedura per il permesso di costruire, se dovuto, o secondo le modalità della dichiarazione di inizio di attività (DIA). Le terre e rocce da scavo, qualora non utilizzate nel rispetto delle condizioni di legge sono sottoposte alle disposizioni in materia di rifiuti.



## Altre dotazioni e attrezzature cimiteriali

### Art. 26 - Locale destinato a cappella per riti religiosi



Nell'area cimiteriale possono essere realizzate chiese o strutture similari per il culto, per i funerali civili e per lo svolgimento delle esequie prima della sepoltura (p.to 6 art.9 REG. R.LE. N° 6-2004<sup>37</sup>).

### Art. 27 - Locale destinato a magazzino attrezzi



Locali deposito e magazzino sono locali necessari a garantire la manutenzione e la funzionalità del cimitero nelle sue parti quali i vialetti interni, il verde e gli ambienti destinati al pubblico e agli addetti.


### Art. 28 - Parcheggi e viabilità



Ogni cimitero deve essere facilmente raggiungibile dal carrofunebre. Deve inoltre essere permesso l'accesso al suo interno ai mezzi meccanici per la movimentazione dei feretri e per gli scavi nei campi di inumazione<sup>38</sup> nonché per la manutenzione e gli interventi edilizi.

La viabilità pubblica deve permettere agli automezzi dei visitatori di giungere in prossimità degli accessi e ivi disporre di aree destinate alla sosta (parcheggi) sufficientemente estese.

### Art. 29 - Chioschi e aree di commercio al minuto



Si tratta di spazi da riservare e regolamentare al fine del loro utilizzo occasionale e temporaneo quali aree per il commercio al minuto di articoli legate all'attività cimiteriale (fiori, addobbi, ceri, ...). Non sono ammesse strutture fisse.

<sup>37</sup> **P.to 6, art.9 REG. R.LE. N° 6-2004** "Nell'area cimiteriale possono essere realizzate chiese o strutture similari per il culto, per i funerali civili e per lo svolgimento delle esequie prima della sepoltura".

<sup>38</sup> **P.to 5 lett. g) art.6 REG. R.LE. N° 6-2004** "La necessità di garantire l'accesso ai mezzi meccanici e per la movimentazione dei feretri, indispensabili per la gestione del cimitero".



## Art. 30 - Sala per il commiato



La sala del commiato è il luogo dove mantenere, prima della sepoltura, una salma di persone decedute presso abitazioni o presso strutture sanitarie di ricovero o cura e dove si svolgono i riti di commiato (art. 2 e 42 del R.R. n°6 2004)<sup>39</sup>

L'autorizzazione per la gestione è rilasciata dal comune ai soggetti autorizzati, previa verifica:

- che durante il periodo di osservazione sia assicurata la sorveglianza anche a mezzo di apparecchiature di segnalazione a distanza, al fine del rilevamento di eventuali manifestazioni di vita della salma.
- delle caratteristiche igienico-sanitarie previste per la camera mortuaria, di cui al D.P.R. 14 gennaio 1997<sup>40</sup> (cioè come richiesto dall'art. 70, comma 7, della Legge Reg. le 30/12/2009, n. 33. Testo unico delle leggi regionali in materia di sanità<sup>41</sup>)

Le sale di commiato possono prevedere l'esercizio delle attività di imbalsamazione e tanatoprassi secondo le modalità e i termini stabiliti da apposito provvedimento della Giunta regionale.

La sala del commiato non può essere collocata in strutture obitoriali, strutture sanitarie pubbliche o private o nelle loro immediate vicinanze, nonché in strutture socio-sanitarie o socio-assistenziali.

Il comune controlla il funzionamento dei servizi per il commiato presenti nel proprio territorio, avvalendosi dell'ASL per gli aspetti igienico-sanitari.

## Art. 31 - Sala autopsie



La Sala Autopsie come precisato dall'art.66 del D.P.R. 285/90<sup>42</sup> deve rispettare i medesimi requisiti stabiliti per il deposito mortuario (vedi relativo articolo delle presenti NTA).

La normativa prevede che ogni cimitero debba dotarsi di Sala Autopsie ma permette comunque Deroghe, da parte dell'autorità Sanitaria.

Tali deroghe permettono, attraverso apposita convenzione o accordo con altra struttura o ente che disponga di tale attrezzatura, di individuare la Sala Autopsie al di fuori del Cimitero e del territorio comunale.

### <sup>39</sup> Art. 42 (Sale per il commiato)

1. I soggetti autorizzati allo svolgimento di attività funebre possono realizzare e gestire propri servizi per il commiato.
2. L'autorizzazione per la gestione di sale del commiato, idonee a ricevere e custodire persone decedute presso abitazioni, strutture sanitarie di ricovero o cura, è rilasciata dal comune ai soggetti autorizzati allo svolgimento di attività funebre, previa verifica che:
  - a) sussistano i requisiti previsti dall'articolo 4, comma 7, della legge regionale;
  - b) durante il periodo di osservazione sia assicurata la sorveglianza anche a mezzo di apparecchiature di segnalazione a distanza, al fine del rilevamento di eventuali manifestazioni di vita della salma.
3. Le sale di commiato possono prevedere l'esercizio delle attività di imbalsamazione e tanatoprassi secondo le modalità e i termini stabiliti da apposito provvedimento della Giunta regionale.
4. La sala del commiato non può essere collocata in strutture obitoriali, strutture sanitarie pubbliche o private o nelle loro immediate vicinanze, nonché in strutture socio-sanitarie o socio-assistenziali.
5. Il comune controlla il funzionamento dei servizi per il commiato presenti nel proprio territorio, avvalendosi dell'ASL per gli aspetti igienico-sanitari.
6. Il gestore della sala per il commiato trasmette al comune il tariffario delle prestazioni concernenti i servizi per il commiato.

<sup>40</sup> Vedi testo del DPR nella nota a piè pagina precedente e relativa al Deposito Mortuario.

<sup>41</sup> **Comma 7.** Le sale del commiato possiedono le caratteristiche igienico-sanitarie previste per le camere mortuarie dal d.p.r. 14 gennaio 1997.

<sup>42</sup> **Art. 66.1** La sala per autopsie deve rispondere ai medesimi requisiti prescritti per la camera mortuaria di cui all'art.65.

**.2** Nella sala munito di idonea illuminazione vi deve essere un tavolo anatomico, in grès, in ceramica, in marmo, in ardesia, in pietra artificiale ben levigata o in metallo, che deve essere provvisto di adatta canalizzazione per l'allontanamento dei liquidi cadaverici e delle acque di lavaggio e di mezzi per il loro rapido ed innocuo smaltimento, nonché di sistema di aspirazione dei gas e loro innocuizzazione."

## TITOLO 5° CONCESSIONI

### Art. 32 - Durata delle concessioni

Le concessioni per sepolture in loculi privati, per le tombe di famiglia e per le fosse nonché per i depositi negli ossari e cinerari privati sono a tempo determinato, come stabilito dall'art. 92<sup>43</sup> del D.P.R. 285/90.

Per quanto riguarda i tempi di durata delle concessioni, si fa riferimento a quanto disposto dal Reg.P.M. che stabilisce:

- **Sepoltura per inumazione in *Campo Comune***
  - *Durata anni* **10**
  - *Rinnovo* **NON AMMESSO**
  
- **Concessione per *loculo* (in galleria)**
  - *Durata anni* **40**
  - *Rinnovo* **AMMESSO**  
**(per 10 o 20 anni)**
  
- **Concessione per *tombe di famiglia* (fuori terra)**
  - *Durata anni* **99**
  - *Rinnovo* **NON AMMESSO**
  
- **Concessione per *ossario/cinerario***
  - *Durata anni* **40**
  - *Rinnovo* **NON AMMESSO**

### Art. 33 - Modalità di concessione

Per quanto concerne le modalità di concessione, si fa riferimento ai disposti del "Regolamento Comunale di Polizia Mortuaria".

---

<sup>43</sup> **Art. 92.** 1. Le concessioni previste dall'art. 90 sono a tempo determinato e di durata non superiore a 99 anni, salvo rinnovo.

2. Le concessioni a tempo determinato di durata eventualmente eccedente i 99 anni, rilasciate anteriormente alla data di entrata in vigore del decreto del Presidente della Repubblica 21 ottobre 1975, n. 803, possono essere revocate, quando siano trascorsi 50 anni dalla tumulazione dell'ultima salma, ove si verifichi una grave situazione di insufficienza del cimitero rispetto al fabbisogno del comune e non sia possibile provvedere tempestivamente all'ampliamento o alla costruzione di nuovo cimitero. Tutte le concessioni si estinguono con la soppressione del cimitero, salvo quando disposto nell'art. 98.

3. Con l'atto della concessione il comune può importare ai concessionari determinati obblighi, tra cui quello di costruire la sepoltura entro un tempo determinato pena la decadenza della concessione.

4. Non può essere fatta concessione di aree per sepolture private a persone o ad enti che mirino a farne oggetto di lucro o di speculazione.

## TITOLO 6°      DISPOSIZIONI FINALI

### **Art. 34 - Disposizioni finali**

Per quanto non definito dal presente piano si rimanda a:

- *Legge Reg. le 30/12/2009, n. 33. Testo unico delle leggi regionali in materia di sanità*;
- *Regolamento Regionale n°6 del 9-11-2004: "Regolamento in materia di attività funebri e cimiteriali*;
- *Regolamento Reg.le n°1 del 06-02-2007 "Modifiche al regolamento regionale 9 novembre 2004 "regolamento in materia di attività funebri e cimiteriali"*;
- *D.P.R. 10 settembre 1990, n.285*;
- *Regolamento comunale di polizia mortuaria e cimiteriale di Moglia (approvato il 30-09-1996)*;
- *Regolamento locale d'igiene*;
- *Normativa nazionale e regionale in materia di superamento delle barriere architettoniche*,
- *D.Lgs 3 aprile 2006 n°152 in materia ambientale*;
- *Decreto Legislativo 12 aprile 2006, n. 163 "Codice dei contratti pubblici"*.

### **Art. 35 - Regolamento di Polizia Mortuaria**

Il presente Piano Cimiteriale è redatto tenuto conto dei contenuti del Regolamento di Polizia Mortuaria e Cimiteriale vigente.

Il piano, come prevede la normativa<sup>44</sup>, è dimensionato e ideato in modo da rispondere alle necessità di sepolture nell'arco dei venti anni successivi alla sua adozione.

### **Art. 36 - Aspetti geologici**

L'attuale normativa, con particolare riferimento all'allegato n°1 "*Documentazione dei piani cimiteriali, dei progetti di costruzione di nuovi cimiteri ed ampliamento degli esistenti*" del recente Reg. Reg.le n°1/2007 e all'art. 15 del Reg.to Reg.le 9-11-2004 n°6, prevede che per quanto attiene agli ampliamenti cimiteriali e per quanto attiene i campi di inumazione siano redatte idonee indagini

---

<sup>44</sup> Art.75 c.mma 2 Legge Reg.le 30/12/2009, n. 33:" *Ogni comune, nell'ambito della pianificazione urbanistica e territoriale, prevede aree cimiteriali in grado di rispondere alle necessità di sepoltura nell'arco dei venti anni successivi all'adozione degli strumenti urbanistici, tenuto conto degli obblighi di cui al comma 1, e con la finalità di favorire il ricorso alle forme di sepoltura di minor impatto sull'ambiente, quali l'inumazione e la cremazione*"

geologiche così come riportato nell'estratto normativo in nota<sup>45</sup>. La relazione geologica prodotta costituirà allegato e parte integrante del presente piano.

### **Art. 37 - Altre collettività e credi religiosi**

Il presente sistema cimiteriale, sviluppatosi da una matrice compositiva di radice Cristiana, accoglie oggi salme e resti di persone che provengono da ogni credo religioso<sup>46</sup> senza alcuna discriminazione a condizione che vengano rispettati i sistemi di sepoltura previsti dal presente strumento attuativo e dal REG.P.M.

Ogni modificazione o nuovo sistema di sepoltura è ammissibile, previa convenzione con l'Ente limitatamente agli spazi previsti dal Piano Cimiteriale (se non già diversamente attuati) e fermo restando le limitazioni normative igienico sanitarie da verificarsi in sede di convenzione.

### **Art. 38 - Cimiteri per animali di affezione.**

Il piano cimiteriale individua aree che possono, secondo indicazioni tecniche dell'ASL e dell'ARPA e previo idoneo iter amministrativo assolvere le funzioni di "aree e spazi per la sepoltura di animali d'affezione<sup>47</sup>" così come ammesso dall'art 75 c.mma 6 del Testo unico delle leggi regionali in materia di sanità Legge Regionale 30 dicembre 2009, n. 33. Tali iniziative possono essere condotte sia da soggetto pubblico sia da soggetto privato così come previsto per legge e come precisamente disciplinato dal CAPO VIII – AREE E SPAZI DI SEPOLTURA PER ANIMALI D'AFFEZIONE del RR lombardia N°6 del 9 novembre 2004.

<sup>45</sup> **ALLEGATO 1al Reg. Reg.le n°1 del 6-feb-'07**, – "Documentazione dei piani cimiteriali, dei progetti di costruzione di nuovi cimiteri ed ampliamento degli esistenti".

**p.to 2** - I progetti di costruzione di nuovi cimiteri o ampliamento di esistenti dovranno essere corredati da:

- a) una relazione geologica-geotecnica a norma del decreto del Ministero dei lavori pubblici 11 marzo 1988 [...] redatta da idoneo professionista abilitato, finalizzata alla valutazione di:
  - caratteristiche geologiche e geotecniche dei terreni interessati dalle opere e/o dalle inumazioni (natura e tipologia dei terreni, granulometria, tessitura, capacità portante per quanto attiene la realizzazione di opere e manufatti fuori terra, stabilità dei versanti);
  - caratteristiche idrogeologiche dei terreni e delle aree (permeabilità, porosità, strutture idrogeologiche, soggiacenza della falda dal piano campagna, direzione della stessa e sue oscillazioni) anche al fine di verificare la compatibilità delle opere previste con quanto stabilito dall'art. 21 del decreto legislativo 11 maggio 1999, n. 152 (Disposizioni sulla tutela delle acque dall'inquinamento e recepimento della direttiva 91/271/CEE concernente il trattamento delle acque reflue urbane e della direttiva 91/676/CEE relativa alla protezione delle acque dall'inquinamento provocato dai nitrati provenienti da fonti agricole", a seguito delle disposizioni correttive ed integrative di cui al decreto legislativo 18 agosto 2000, n. 258) e i in materia di disciplina delle aree di salvaguardia delle acque superficiali e sotterranee destinate al consumo umano.

### **Art. 15 del Reg.to Reg.le 9-11-2004 n°6:**

**p.to 1.** "Le aree destinate all'inumazione sono ubicate in suolo idoneo per struttura geologica e mineralogica, per proprietà meccaniche e fisiche, tali da favorire il processo di scheletrizzazione dei cadaveri. Il fondo della fossa per inumazione deve distare almeno 0,50 metri dalla falda freatica."

### <sup>46</sup> **Art. 22 del Reg.to Reg.le 9-11-2004 n°6: (Concessioni cimiteriali)**

1. Il comune può concedere a persone fisiche o ad associazioni iscritte nel registro delle persone giuridiche ai sensi del decreto del Presidente della Repubblica 10 febbraio 2000, n. 361 (Regolamento recante norme per la semplificazione dei procedimenti di riconoscimento di persone giuridiche private e di approvazione delle modifiche dell'atto costitutivo e dello statuto (n. 17 dell'allegato 1 della legge 15 marzo 1997, n. 59) o ad enti morali, l'uso di aree per la realizzazione di sepolture a sistema di inumazione o tumulazione individuale, per famiglie e collettività, senza alcuna discriminazione, in particolare per ragioni di culto, secondo le modalità e tariffe previste nel regolamento comunale. Il comune può altresì costruire tombe o manufatti da concedere in uso come sepolture.

2. Nel caso in cui il comune affidi a terzi la gestione totale o parziale del cimitero, la facoltà di realizzare e cedere in uso sepolture private, per la durata dell'affidamento, è estesa al gestore nei termini consentiti dal contratto di servizio e dal regolamento comunale secondo criteri e tariffe, stabiliti dal comune medesimo, che garantiscano pari opportunità di accesso ai cittadini residenti.

<sup>47</sup> "... animali di affezione: animali appartenenti alle specie zoofile domestiche, ovvero cani, gatti, criceti, uccelli da gabbia, cavalli sportivi e altri animali domestici di piccole o medie dimensioni, nonché altri animali che stabilmente o occasionalmente convivono con l'uomo" (Regolamento Regione Lombardia N°6 del 9 novembre 2004 art 2)

